

30+  
χρόνια  
1991 - 2021

**INTERLIFE®**  
ΑΣΦΑΛΙΣΤΙΚΗ  
η ασφάλεια ...αλλάξίως!

# INTERLIFE A.A.E.Γ.A.

## Ενημέρωση Α' Εξαμήνου 2023

Νοέμβριος 2023



# H1-2023

## Επιλεγμένα Χρηματοοικονομικά Στοιχεία Ισολογισμού



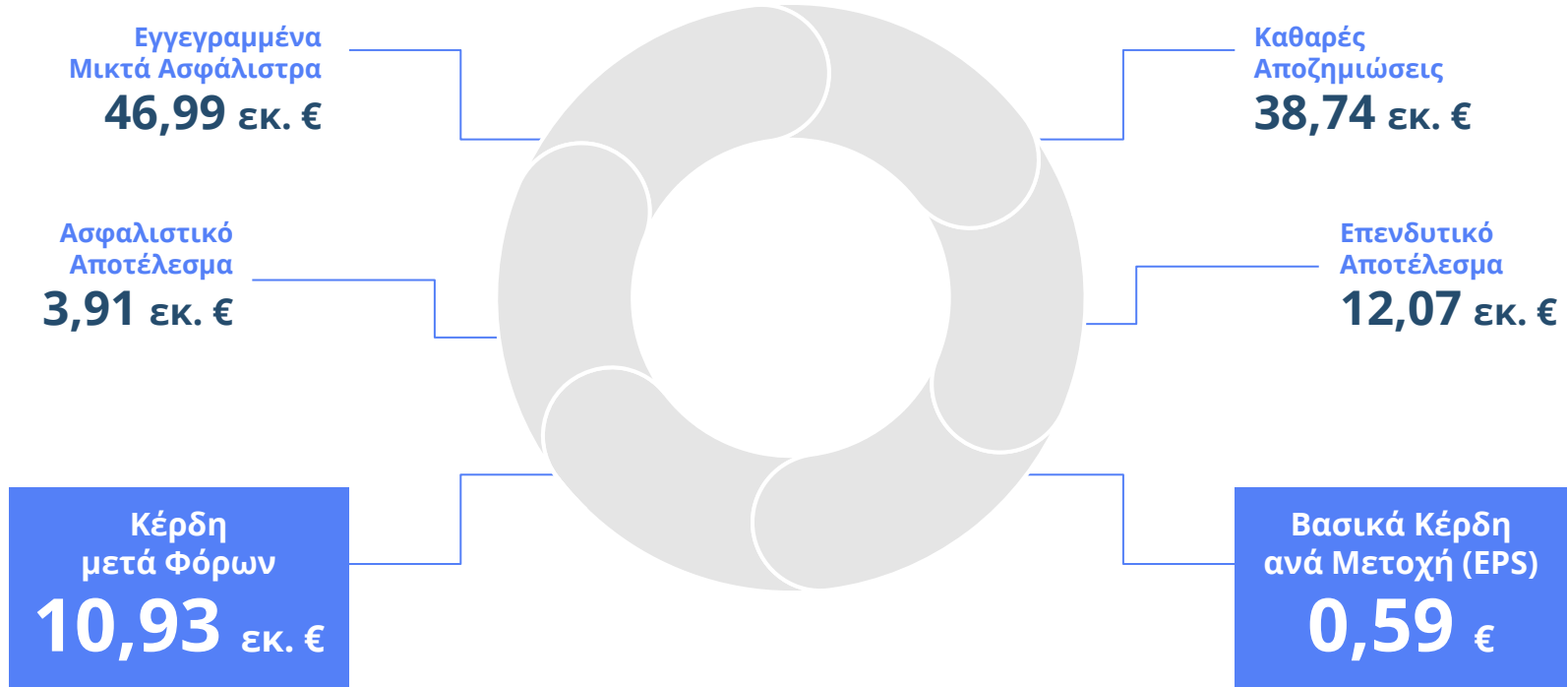
Ιδια Κεφάλαια  
**128,21** εκ. €



Ενεργητικό  
**283,86** εκ. €

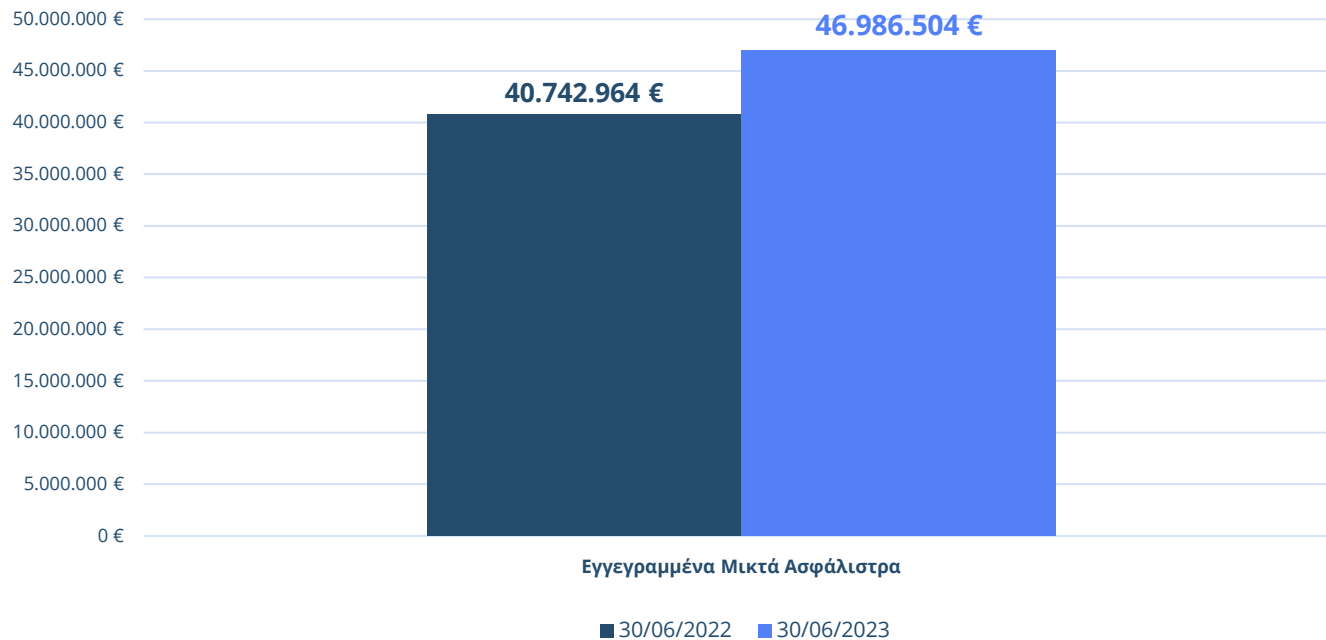
# H1-2023

## Επιλεγμένα Χρηματοοικονομικά Στοιχεία Αποτελεσμάτων



# Χρηματοοικονομικά Στοιχεία Α' Εξαμήνου 2023

## Εγγεγραμμένα Μικτά Ασφάλιστρα



**Αύξηση  
Εγγεγραμμένων  
Μικτών  
Ασφαλίσεων**

Α' εξάμηνο 2023

**15,32%**

# Χρηματοοικονομικά Στοιχεία Α' Εξαμήνου 2023

## Καθαρά Δεδουλευμένα Ασφάλιστρα

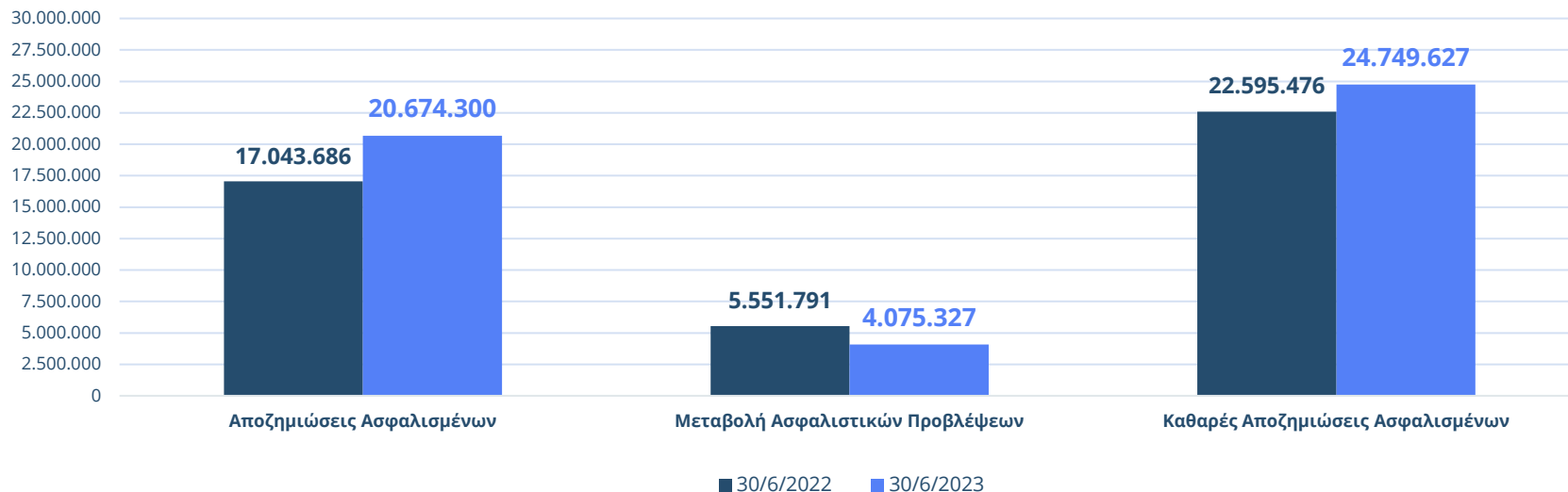
(Ποσά εκφρασμένα σε €)	30/06/2022	30/06/2023	Μεταβολή %
Δεδουλευμένα Μικτά Ασφάλιστρα	37.869.728	42.305.397	11,71%
Εκχωρημένα Ασφάλιστρα	(3.005.845)	(3.567.075)	18,67%
<b>Καθαρά Δεδουλευμένα Ασφάλιστρα</b>	<b>34.863.884</b>	<b>38.738.323</b>	<b>11,11%</b>



# Χρηματοοικονομικά Στοιχεία Α' Εξαμήνου 2023

## Αποζημιώσεις Ασφαλισμένων

(Ποσά εκφρασμένα σε €)	30/06/2022	30/06/2023	Μεταβολή %
Αποζημιώσεις Ασφαλισμένων	17.043.686	20.674.300	21,30%
Μεταβολή Ασφαλιστικών Προβλέψεων	5.551.791	4.075.327	-26,59%
<b>Καθαρές Αποζημιώσεις Ασφαλισμένων</b>	<b>22.595.476</b>	<b>24.749.627</b>	<b>9,53%</b>

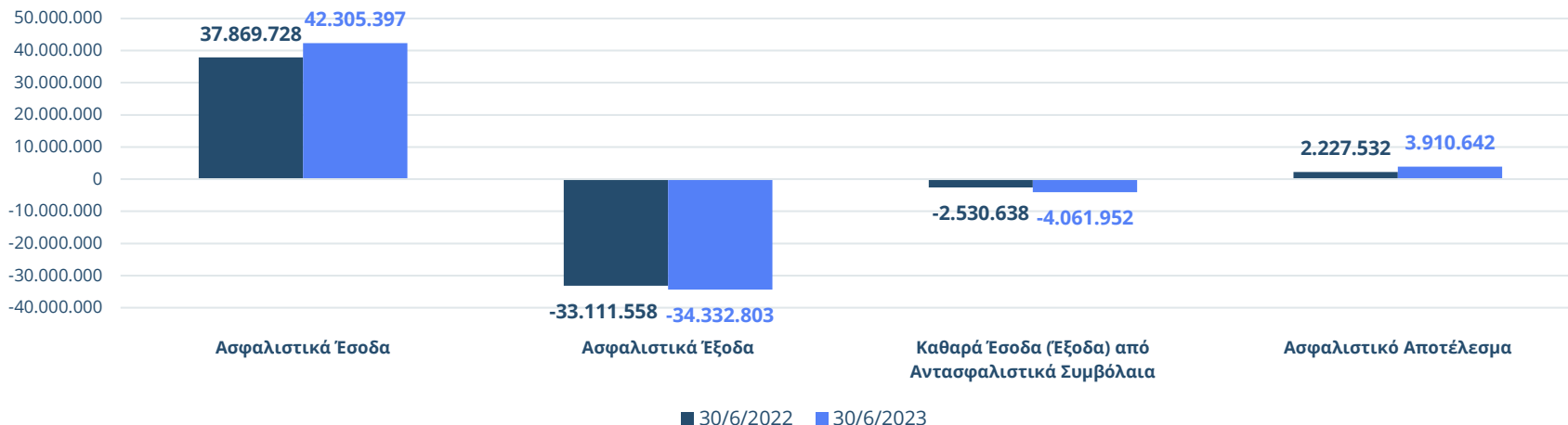


# Χρηματοοικονομικά Στοιχεία Α' Εξαμήνου 2023

## Κατάσταση Εσόδων IFRS 17

ΕΣΟΔΑ (Ποσά εκφρασμένα σε €)	30/06/2022	30/06/2023	Μεταβολή %
Ασφαλιστικά Έσοδα	37.869.728	42.305.397	11,71%
Ασφαλιστικά Έξοδα	(33.111.558)	(34.332.803)	3,69%
Καθαρά Έσοδα (Έξοδα) από Αντασφαλιστικά Συμβόλαια	(2.530.638)	(4.061.952)	60,51%
<b>Ασφαλιστικό Αποτέλεσμα</b>	<b>2.227.532</b>	<b>3.910.642</b>	<b>75,56%</b>

### ΕΣΟΔΑ



# Χρηματοοικονομικά Στοιχεία Α' Εξαμήνου 2023

## Εσοδα Επενδύσεων

(Ποσά εκφρασμένα σε €)	30/06/2022	30/06/2023
Έσοδα Επενδύσεων	1.650.424	1.627.124
Κέρδη από πώληση χρηματοοικονομικών στοιχείων	946.005	821.471
Κέρδη από αποτίμηση χρηματοοικονομικών στοιχείων	(18.892.854)	9.619.586
<b>Επενδυτικό Αποτέλεσμα</b>	<b>(16.296.425)</b>	<b>12.068.180</b>



# Χρηματοοικονομικά Στοιχεία Α' Εξαμήνου 2023

## Αποτελέσματα

(Ποσά εκφρασμένα σε €)	30/06/2022	30/06/2023
Ασφαλιστικό Αποτέλεσμα	2.227.532	3.910.642
Επενδύσεις & Λοιπά Έσοδα	(15.910.269)	12.189.980
Ασφαλιστικό & Χρηματοοικονομικό Αποτέλεσμα	5.483.986	295.121
Λειτουργικά & Λοιπά Έξοδα	(2.732.051)	(2.860.578)
<b>Κέρδη προ φόρων</b>	<b>(10.930.802)</b>	<b>13.535.165</b>
Φόρος εισοδήματος	1.924.407	(2.604.873)
<b>Κέρδη μετά φόρων</b>	<b>(9.006.395)</b>	<b>10.930.292</b>
Αναλογιστικά Κέρδη/(Ζημιές)	0	0
<b>Συγκεντρωτικά Συνολικά Έσοδα μετά από φόρους</b>	<b>(9.006.395)</b>	<b>10.930.292</b>
<b>Βασικά Κέρδη ανά Μετοχή</b>	<b>-0,4874</b>	<b>0,5916</b>

# Χρηματοοικονομικά Στοιχεία Α' Εξαμήνου 2023

## Ισολογισμός – IFRS 17 Adjusted

(Ποσά εκφρασμένα σε €)	31/12/2022	30/06/2023	Μεταβολή %
<b>Σύνολο Ενεργητικού</b>	269.617.714	283.862.554	5,28%

(Ποσά εκφρασμένα σε €)	31/12/2022	30/06/2023	Μεταβολή %
<b>Σύνολο Υποχρεώσεων</b>	14.338.210	13.790.918	-3,82%

(Ποσά εκφρασμένα σε €)	31/12/2022	30/06/2023	Μεταβολή %
<b>Σύνολο Αποθεμάτων</b>	135.778.547	141.857.599	4,48%

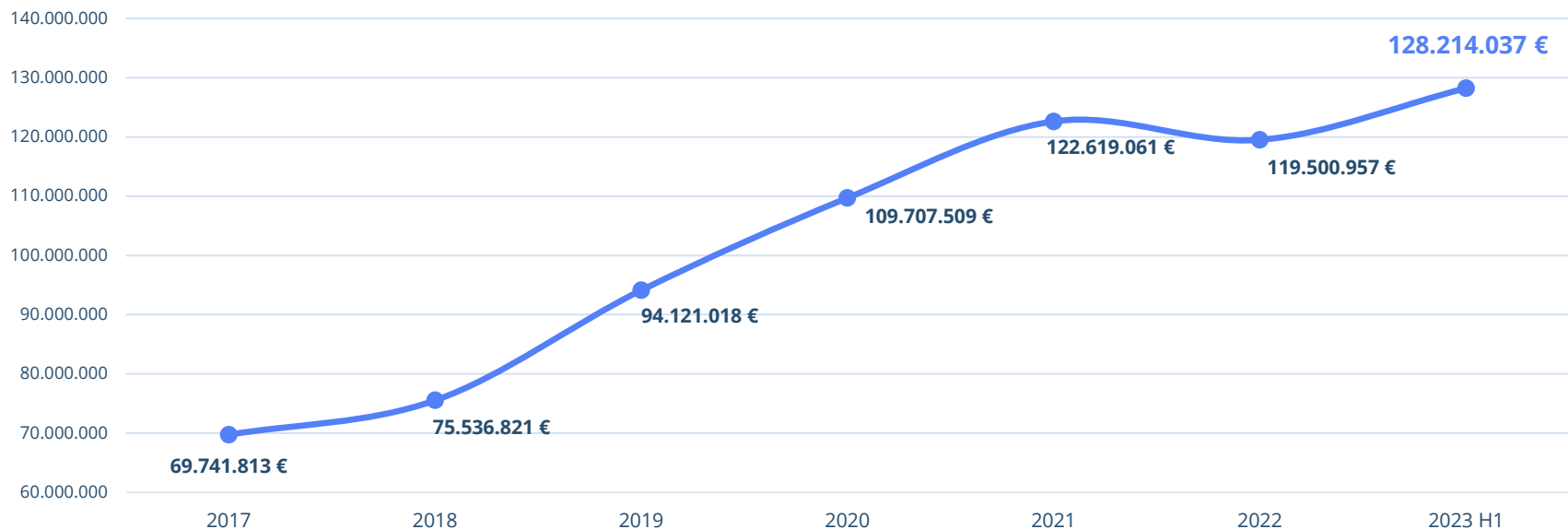
(Ποσά εκφρασμένα σε €)	31/12/2022	30/06/2023	Μεταβολή %
<b>Σύνολο Ιδίων Κεφαλαίων</b>	119.500.957	128.214.037	7,29%

# Ίδια Κεφάλαια

## Εξέλιξη – IFRS Adjusted

### Ίδια Κεφάλαια - Εξέλιξη

(IFRS 17 - transition year 2022)

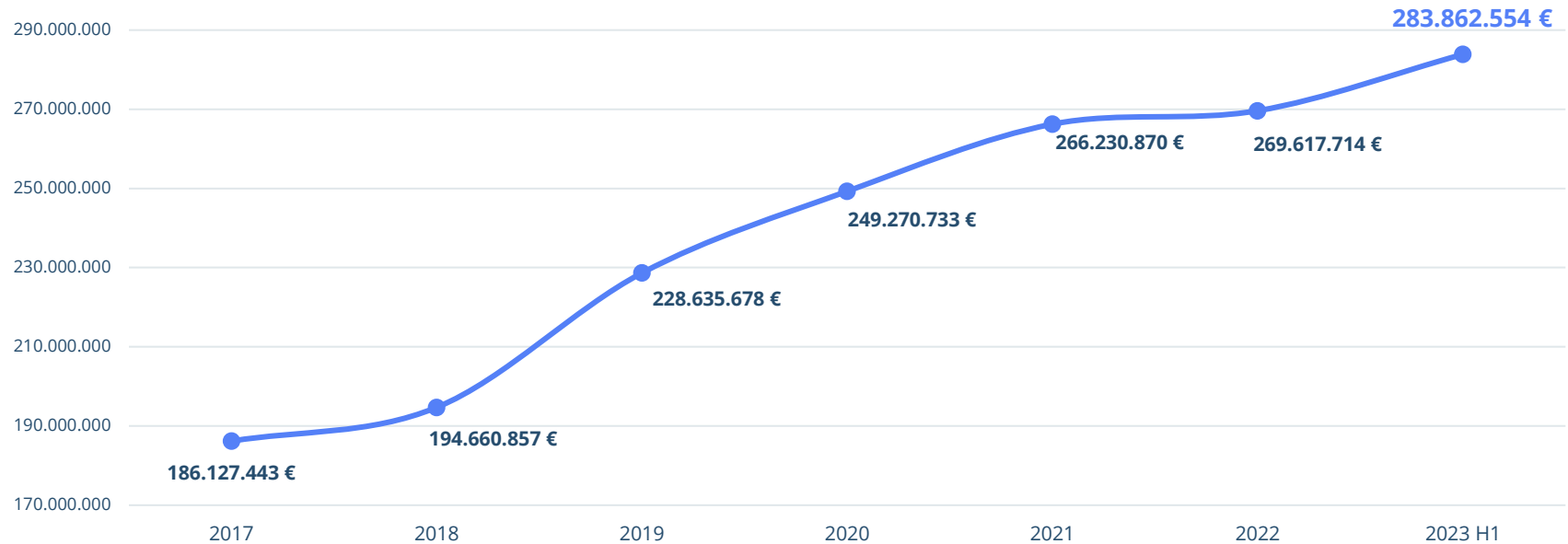


# Ενεργητικό

## Εξέλιξη – IFRS Adjusted

### Ενεργητικό - Εξέλιξη

(IFRS 17 - transition year 2022)

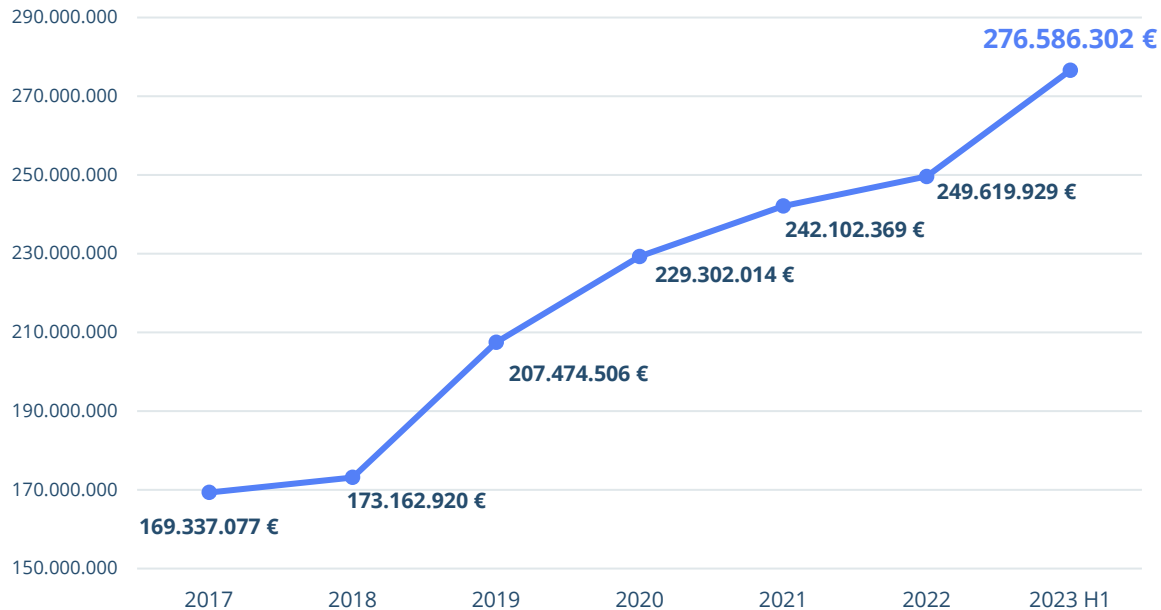


# ΕΠΕΝΔΥΣΕΙΣ

## Εξέλιξη και Σύνθεση Επενδύσεων

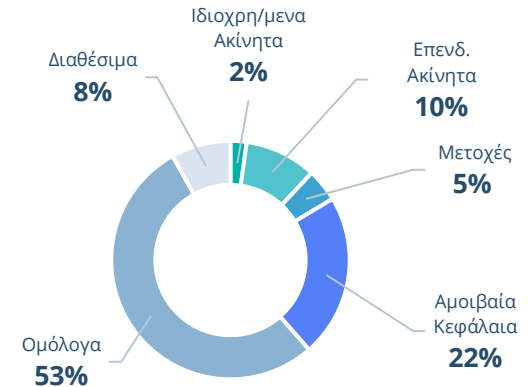
### Επενδύσεις - Εξέλιξη

(IFRS 17 - transition year 2022)



### Επενδύσεις - Σύνθεση

H1 2023



# Χρηματοοικονομικά Στοιχεία Α' Εξαμήνου 2023

## Εναλλακτικοί Δείκτες Μέτρησης Απόδοσης

ΕΔΜΑ		31/12/2022	30/06/2023
Δείκτης SCR	Σύνολο επιλέξιμων ιδίων κεφαλαίων / Κεφαλαιακή Απαίτηση Φερεγγυότητας	180,00%	201,44%
Δείκτης MCR	Σύνολο επιλέξιμων ιδίων κεφαλαίων / Ελάχιστη Κεφαλαιακή Απαίτηση	702,00%	707,87%
% Μεταβολής Εσόδων (Ασφάλιστρα)	% Ετήσιας Μεταβολής Καθαρών Δεδουλευμένων Ασφαλίστρων	10,85%	11,11%
Δείκτης Ζημιών	(Αποζημιώσεις ασφαλισμένων + Μεταβολή ασφαλιστικών προβλέψεων) / Μικτά Δεδουλευμένα Ασφάλιστρα	57,24%	58,50%
Δείκτης Λειτουργικών Εξόδων	Λειτουργικά Έξοδα / Μικτά Δεδουλευμένα Ασφάλιστρα	9,81%	9,89%
Δείκτης Προμηθειών (Εξόδων Πρόσκτησης)	Δεδουλευμένες Προμήθειες παραγωγής / Μικτά Δεδουλευμένα Ασφάλιστρα	19,69%	19,85%
Δείκτης Λειτουργικών Εξόδων και Προμηθειών	(Λειτουργικά Έξοδα + Δεδουλευμένες Προμήθειες παραγωγής) / Μικτά Δεδουλευμένα Ασφάλιστρα	29,50%	29,75%
Συνδυασμένος Δείκτης	(Αποζημιώσεις ασφαλισμένων + Μεταβολή ασφαλιστικών προβλέψεων + Λειτουργικά Έξοδα + Δεδουλευμένες Προμήθειες παραγωγής) / Μικτά Δεδουλευμένα Ασφάλιστρα	86,74%	88,25%
Δείκτης Κερδοφορίας 1	Κέρδη προ Φόρων / Μικτά Δεδουλευμένα Ασφάλιστρα	-10,03%	31,66%
Δείκτης Κερδοφορίας 2	Κέρδη μετά Φόρων / Ίδια Κεφάλαια	-5,64%	8,87%
Δείκτης Κάλυψης 1	Υποχρεώσεις / Ίδια Κεφάλαια	145,43%	140,93%
Δείκτης Κάλυψης 2	(Επενδύσεις σε Ακίνητα + Χρηματοοικονομικά στοιχεία + Ταμειακά Διαθέσιμα & Ισοδύναμα) / Σύνολο Ενεργητικού	91,25%	91,83%
Δείκτης Κάλυψης 3	(Χρηματοοικονομικά στοιχεία + Ταμειακά Διαθέσιμα & Ισοδύναμα) / Σύνολο Ενεργητικού	81,70%	82,65%

# Χρηματοοικονομικά Στοιχεία Εννεαμήνου

Δεδομένα 30/09/2023

(Ποσά εκφρασμένα σε €)	30/09/2022	30/09/2023	Μεταβολή %
Εγγεγραμμένα Ασφάλιστρα	61.578.540	69.482.410	12,84%
Μεταβολή ΑΜΔΑ	(3.041.387)	(4.366.817)	43,58%
Μικτά Δεδουλευμένα Ασφάλιστρα	58.537.153	65.115.593	11,24%
Εκχωρημένα Ασφάλιστρα	(4.756.615)	(5.491.686)	15,45%
<b>Καθαρά Δεδουλευμένα Ασφάλιστρα</b>	<b>53.780.538</b>	<b>59.623.907</b>	<b>10,31%</b>

# Εξέλιξη Παραγωγής Εννεαμήνου

## Ανά Κλάδο Ασφάλισης

Κλάδος	2022	2023	Διαφορά	± %
Μεταφορών & Σκαφών	1.561.324	1.846.162	284.838	18,24%
Ατυχημάτων & Ασθενείας	9.059.933	9.945.204	885.271	9,77%
Περιουσίας	2.114.692	2.472.371	357.679	16,91%
Αστικής Ευθύνης Οχημάτων	33.179.751	35.210.294	2.030.543	6,12%
Χερσαίων Οχημάτων	8.662.838	10.257.351	1.594.514	18,41%
Λοιπών κλάδων	6.961.520	9.675.905	2.714.385	38,99%
<b>Σύνολο</b>	<b>61.540.057</b>	<b>69.407.288</b>	<b>7.867.230</b>	<b>12,78%</b>



# Πρόβλεψη Παραγωγής 2023

## Κλάδος Αυτοκινήτου – Λοιποί Κλάδοι

	2022	2023	Απόκλιση 2022/2023	
Motor	43.702.146	46.500.000	2.797.854	6,40%
Non-Motor	38.785.944	45.500.000	6.714.056	17,31%
<b>Σύνολο</b>	<b>82.488.090</b>	<b>92.000.000</b>	<b>10.230.222</b>	<b>12,40%</b>

# Θέση στην Αγορά 2022

## Η θέση της INTERLIFE

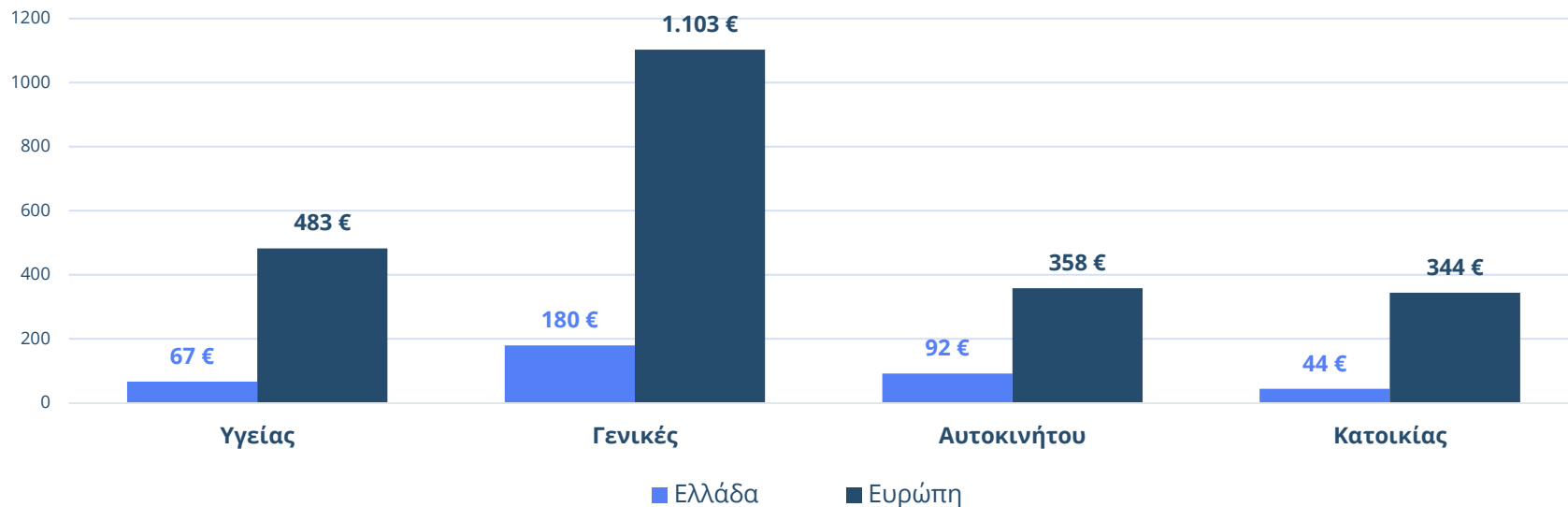
Θέση	Κλάδος
2 <sup>η</sup> θέση	Πλοία & Σκάφη Αναψυχής
5 <sup>η</sup> θέση	Γενική Αστική Ευθύνη
6 <sup>η</sup> θέση	Βοήθεια εν γένει
7 <sup>η</sup> θέση	Οχήματα

# Ασφάλιστρα ανά Κάτοικο - 2021

Ελλάδα vs. Ευρώπη 2021

## Ασφάλιστρα ανά Κάτοικο

και ανά Κλάδο Ασφάλισης

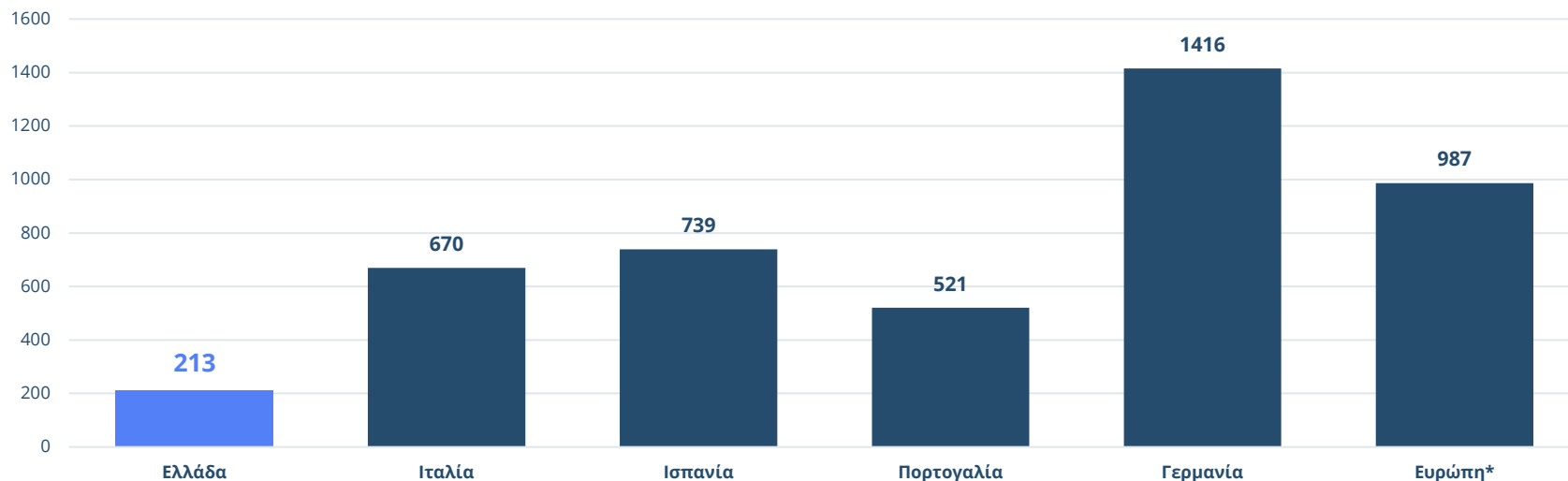


Πηγή: ΕΑΕΕ/ΕΙΟΡΑ

# Σύγκριση Ασφαλιστικής Αγοράς

## Ελλάδα vs. άλλων Ευρωπαϊκών Αγορών

Κατά Κεφαλήν Ασφάλιστρα Ζημιών 2020



Πηγή: Insurance Europe, Eurostat, Ανάλυση IOBE.

\* Η Ευρώπη περιλαμβάνει τις ΕΕ-27, Ηνωμένο Βασίλειο, Ελβετία, Νορβηγία, Ισλανδία και Τουρκία.

# Ασφαλιστική Συμπεριφορά

## Ασφαλιστική Δείσδυση

Χώρα	2020	2021
Η.Π.Α.	12%	11,7%
Ταϊβάν	17,4%	14,8%
Ιταλία	8,6%	9,1%
Πορτογαλία	4,4%	5,8%
Ισπανία	5,2%	5,1%
Γερμανία	6,8%	6,5%
Ελλάδα*	2,4%	2,5%

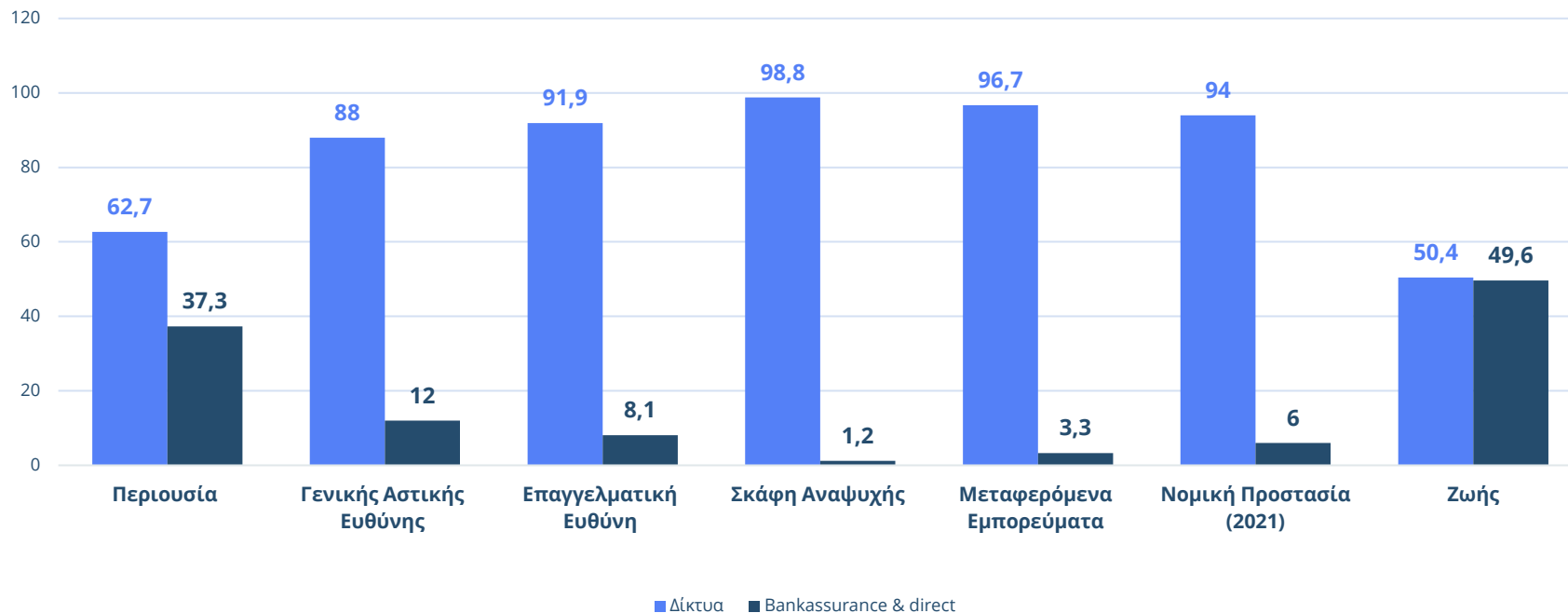
Πηγή: [statista.com/EAEE/EIOPA](https://www.statista.com/EAEE/EIOPA)

# Παραγωγή Ασφαλίσεων ανά Κανάλι Διανομής

Δίκτυα vs. Τραπεζών

## Παραγωγή ανά Κλάδο

2022





**INTERLIFE**  
ΑΣΦΑΛΙΣΤΙΚΗ  
η ασφάλεια ...αήλιως!

## INTERLIFE (INTERLIFE) Ανώνυμη Ασφαλιστική Εταιρεία Γενικών Ασφαλίσεων

Αρ. Γ.Ε.ΜΗ: 057606004000

ΘΕΣΣΑΛΟΝΙΚΗ (ΕΔΡΑ): 14ο χλμ Ε.Ο. Θεσσαλονίκης - Πολυγύρου, ΤΚ 57001 Θέρμη, Τ: 2310 499000, F: 2310 499099

ΑΘΗΝΑ: Καλλιρρόης 65, ΤΚ 11743, Τ: 210 9334 994, F: 210 9334 693

ΡΟΔΟΣ: Γ. Παπανικολάου 20, ΤΚ 85100, Τ: 22410 31200, F: 22410 29800

ΚΡΗΤΗ: Εθν. Αντιστάσεως 152, ΤΚ 71306 Ηράκλειο, Τ: 2810 344670, F: 2810 301410

[www.interlife.gr](http://www.interlife.gr) • [info@interlife.gr](mailto:info@interlife.gr)

και στα Social Media:



### ΑΠΟΠΟΙΗΣΗ ΕΥΘΥΝΗΣ:

Η παρουσίαση αυτή έχει ετοιμαστεί από την INTERLIFE Α.Α.Ε.Γ.Α. και έχει αποκλειστικά πληροφοριακό σκοπό. Οι πληροφορίες που περιέχονται προέρχονται από την Εταιρεία και άλλες εξωτερικές πηγές, οι οποίες θεωρούνται αξιόπιστες, πλην όμως δεν παρέχεται ουδεμία εγγύηση για την ακρίβεια ή την πληρότητα των στοιχείων που παρατίθενται. Οι προηγούμενες αποδόσεις δεν αποτελούν εγγύηση για τις μελλοντικές.